TÉCNICA DE ALAVANCA
DESENVOLVIMENTO DE SINGLE STROKE

EXERCÍCIO 1



EXERCÍCIO 2



EXERCÍCIO 3



COMO ESTUDAR:

1. Solfeje o grupo de tercinas e pratique separadamente no pad (exercício 1)
2. Solfeje tambem as sextinas e pratique-as separadamente no pad
3. Pratique os exercícios 2 e 3 no pad lentamente e vá ganhando velocidade aos poucos

QUER CONTINUAR DESENVOLVENDO SUAS HABILIDADES?

Isso que você viu neste PDF foi só o início da sua jornada.

Eu preparei uma aula onde eu falo sobre os **4 Passos Simples** que você deve seguir para alcançar resultados surpreendentes como baterista.

Além disso, vou te mostrar os caminhos práticos para você desenvolver velocidade e fluência nas suas mãos. Porque um baterista que tem pegada, tem uma **coordenação motora e resistência física IMPECÁVEIS!**

Então acessa o link abaixo pra conhecer os 4 Passos Simples que irão transformar seu jeito de tocar bateria.

CONHECER OS 4 PASSOS SIMPLES