COMO TER MAIS FLUÊNCIA NA BATERIA

ESTUDOS DE SEMICOLCHEIAS E SEXTINAS

EXERCÍCIO 1



EXERCÍCIO 2



EXERCÍCIO 3



COMO ESTUDAR:

1. Solfeje os grupos de semicolcheias e sextinas até internalizar o som
2. Pratique o exercício 1 lentamente no pad e va subindo os andamentos aos poucos
3. Faça o mesmo com os exercício 2 e 3 e depois experimente aplicar na bateria

QUER CONTINUAR DESENVOLVENDO SUAS HABILIDADES?

Isso que você viu neste PDF foi só o início da sua jornada.

Eu preparei uma aula onde eu falo sobre os **4 Passos Simples** que você deve seguir para alcançar resultados surpreendentes como baterista.

Além disso, vou te mostrar os caminhos práticos para você desenvolver velocidade e fluência nas suas mãos. Porque um baterista que tem pegada, tem uma **coordenação motora e resistência física IMPECÁVEIS!**

Então acessa o link abaixo pra conhecer os 4 Passos Simples que irão transformar seu jeito de tocar bateria.

CONHECER OS 4 PASSOS SIMPLES