# GROOVE DE BLUES
## SHUFFLE QUEBRADEIRA

### EXERCÍCIO 1



### EXERCÍCIO 2



### EXERCÍCIO 3



### EXERCÍCIO 4



COMO ESTUDAR:

1. Solfeje as tercinas marcando o pulso com palmas e depois toque elas no chimbal
2. Monte o sistema de condução e depois encaixe os bumbos
3. Pratique o exercício 1 com metrônomo
4. Pratique o exercício 1 agora marcando semínimas na condução
5. Encaixe as ghost notes no groove

## QUER CONTINUAR DESENVOLVENDO SUAS HABILIDADES?

Eu preparei uma aula onde eu falo sobre os **4 Passos Simples** que você deve seguir para alcançar resultados surpreendentes como baterista.

Então acessa o link abaixo pra conhecer os 4 Passos Simples que irão transformar seu jeito de tocar bateria.

CONHECER OS 4 PASSOS SIMPLES